

Niederschrift
über die Sitzung des Gemeindevwahlausschuss
zur Feststellung des Ergebnisses der Gemeindevwahl

Timmendorfer Strand , den 22.05.2023

- 1 Zur Feststellung des endgültigen Gesamtergebnisses
der Gemeindevwahl in der Gemeinde¹⁾ Timmendorfer Strand

am 14. Mai 2023

trat heute nach ordnungsgemäßer Ladung der Gemeindevwahlausschuss zusammen.

Es waren erschienen:

- | | | |
|----|-----------------------------|------------------|
| 1. | <u>Sven Partheil-Böhnke</u> | als Vorsitzender |
| 2. | <u>Malik Evers</u> | als Beisitzer |
| 3. | <u>Peter Steinfeldt</u> | als Beisitzer |
| 4. | <u>Rolf Linnepe</u> | als Beisitzerin |
| 5. | <u>Elisabeth Lund</u> | als Beisitzerin |
| 6. | <u>Thore Jürgensen</u> | als Beisitzer |
| 7. | <u>Dr. Carola Puhl</u> | als Beisitzerin |
| 8. | <u>Kerstin Raber</u> | als Beisitzerin |
| 9. | <u>Nicole Hopp</u> | als Beisitzerin |
- (Familienname, Vorname, Wohnort)

Ferner waren hinzugezogen:

- | | |
|------------------------|---------------------------------------|
| <u>Michèl Soltmann</u> | als Schriftführerin/als Schriftführer |
| <u>Beatrice Heide</u> | als Hilfskraft |

Ort, Zeit und Gegenstand der Sitzung waren nach § 2 Absatz 2 Satz 2 in Verbindung mit § 87 der Gemeinde- und Kreiswahlordnung bekannt gemacht worden.

- 2 Der Wahlausschuss nahm Einsicht in die insgesamt 9 Wahlniederschriften der Wahlvorstände
(Anzahl)
- für insgesamt 9 Wahlbezirke der Gemeinde (davon 9 Wahlvorstände
(Anzahl)
- für 9 allgemeine Wahlbezirke, 0 Wahlvorstände für 0 Sonderwahlbezirke).
(Anzahl) (Anzahl) (Anzahl)

- 2.1 Der Wahlausschuss ermittelte, dass die Beschlüsse der Wahlvorstände zu folgenden - keinen¹⁾
Beanstandungen oder Bedenken Anlass gaben:
-
-

Der Wahlausschuss traf dazu folgende Entscheidungen:²⁾

Der Wahlausschuss berichtete rechnerische Feststellungen und fehlerhafte Zuordnungen gültig abgegebener Stimmen in der/den Wahl Niederschrift(en):
und vermerkte dies auf der/den betreffenden Wahl Niederschrift(en).²⁾

- 2.2 Der Wahlausschuss beschloss abweichend von den Entscheidungen des Wahlvorstands über die Gültigkeit von Stimmen im/in den Wahlbezirk(en) _____ und vermerkte dies auf der/den
(nähere Bezeichnung)
betreffenden Wahl Niederschrift(en) sowie auf der Rückseite der betreffenden Stimmzettel.²⁾
3. Aufgrund der nach den Wahl Niederschriften festgestellten Wahlergebnisse in den Wahlbezirken - und unter Berücksichtigung der vom Wahlausschuss getroffenen Entscheidungen und Berichtigungen (Nr. 2)¹⁾ stellte der Wahlausschuss das aus den anliegenden Tabellen I bis III ersichtliche Wahlergebnis in den Wahlkreisen und im Wahlgebiet¹⁾ fest.

Folgende Bewerberinnen und Bewerber sind als unmittelbare Vertreterinnen und Vertreter gewählt worden:

Wahlkreis	Name	Name der Partei/Wählergruppe ⁴⁾
Wahlkreis 01	Holger Ahrens	Christlich Demokratische Union Deutschlands
Wahlkreis 01	Tim Schneider	BürgerBündnis Neue Perspektive
Wahlkreis 02	Anja Evers	Christlich Demokratische Union Deutschlands
Wahlkreis 02	Prof. Dr. Kai Ingo Menke zum Felde	Christlich Demokratische Union Deutschlands
Wahlkreis 03	Dieter Boeden	Christlich Demokratische Union Deutschlands
Wahlkreis 03	Maximilian Freitag	Christlich Demokratische Union Deutschlands
Wahlkreis 04	Kyra Hauswald	BürgerBündnis Neue Perspektive
Wahlkreis 04	Michael Strümpell	BürgerBündnis Neue Perspektive
Wahlkreis 05	Holger Fischer	BürgerBündnis Neue Perspektive
Wahlkreis 05	Lars Hauswald	BürgerBündnis Neue Perspektive

4. Bei der anschließenden Berechnung der Stimmen und der Sitze aus den Listen für den Verhältnisausgleich waren folgende Parteien und Wählergruppen zu berücksichtigen, für die Listenwahlvorschläge aufgestellt worden waren:

Namen der am Verhältnisausgleich teilnehmenden Parteien und Wählergruppen
Christlich Demokratische Union Deutschlands (CDU)
BÜNDNIS 90/DIE GRÜNEN (GRÜNE)
Sozialdemokratische Partei Deutschlands (SPD)
Freie Demokratische Partei (FDP)
BürgerBündnisNeuePerspektive (BBNP)
Wählergemeinschaft unabhängiger Bürger Timmendorfer Strand (WUB.)

Aufgrund des Ergebnisses in der Tabelle III ergibt sich aus der Tabelle IV die Zuteilung der Sitze aus den Listen.

Danach erhalten Sitze aus den Listen:

Name der Partei/Wählergruppe	Anzahl der Sitze
BÜNDNIS 90/DIE GRÜNEN (GRÜNE)	3
Sozialdemokratische Partei Deutschlands (SPD)	2
Freie Demokratische Partei (FDP)	2
Wählergemeinschaft unabhängiger Bürger der Gemeinde Timmendorfer Strand (WUB)	2

Aufgrund der zugelassenen Listenwahlvorschläge und der in ihnen enthaltenen Reihenfolge der Bewerberinnen und Bewerber, unter denen die gleichzeitig in den Wahlkreisen gewählten unmittelbaren Bewerberinnen und Bewerber ausscheiden, verteilen sich die Sitze innerhalb der Parteien und Wählergruppen wie folgt:

GRÜNE	SPD	FDP
Stefanie Vorkamp Jan Karthäuser Susanne Dittmann	Jörn Eckert Gabriela Eckert	Andreas Czayka Leif-Hauke Lender

WUB		
Andreas Müller Frank Theunissen		

5. Der Wahlleiter gab in der Sitzung mündlich bekannt

- 5.1 die Namen der in den Wahlkreisen gewählten unmittelbaren Bewerberinnen und Bewerber,
- 5.2 die Namen der aus den Listen gewählten Bewerberinnen und Bewerber,
- 5.3 die Anzahl der unbesetzt gebliebenen Sitze unter Angabe der Parteien und Wählergruppen, auf die sie entfallen.

Er wies darauf hin, dass jede gewählte Bewerberin und jeder gewählte Bewerber die Mitgliedschaft in der Vertretung automatisch nach Ablauf der Frist von einer Woche nach dieser mündlichen Bekanntgabe, jedoch nicht vor Ablauf der Wahlperiode der bisherigen Vertretung, erwerbe, wenn nicht innerhalb der Wochenfrist durch schriftliche Erklärung gegenüber der Wahlleiterin/dem Wahlleiter die Wahl abgelehnt werde. Eine Erklärung unter Vorbehalt gelte als Ablehnung; die Ablehnungserklärung könne nicht widerrufen werden. Bei gewählten Bewerberinnen und Bewerbern, deren berufliche Tätigkeit mit dem Mandat unvereinbar sei, werde nach § 65 GKWO verfahren.

Die Sitzung war öffentlich.


Der Niederschrift sind beigefügt:

- Tabelle I: Wahlberechtigte, Wählerinnen und Wähler
- Tabelle II: Verteilung der Stimmen auf die unmittelbaren Bewerberinnen und Bewerber
- Tabelle III: Verteilung der Stimmen auf die Parteien und Wählergruppen
- Tabelle IV: Verteilung der Sitze.


Vorstehende Niederschrift wurde von dem Vorsitzenden, von den Beisitzerinnen und Beisitzern

sowie von dem Schriftführer genehmigt und wie folgt unterschrieben:









Der Vorsitzende



Der Schriftführer



Die Beisitzerinnen und Beisitzer

1. 
2. 
3. 
4. 
5. 
6. 
7. 
8. 

²⁾ Nichtzutreffendes entfällt

¹⁾ Nichtzutreffendes streichen

²⁾ diesen Absatz streichen, wenn dieses nicht erforderlich war

³⁾ diesen Absatz streichen, wenn der bezeichnete Fall nicht vorgekommen ist

⁴⁾ bei Wahlvorschlägen von Wahlberechtigten (§ 18 Absatz 1 Nummer 3 GKWG) ist hier „Einzelbewerberin“ oder „Einzelbewerber“ einzusetzen.

Tabelle I zur Niederschrift über die Feststellung des Ergebnisses

der Gemeindevwahl in der Gemeinde Timmendorfer Strand

am 14. Mai 2023

Wahlberechtigte; Wählerinnen und Wähler

Lfd. Nr.	Wahlbezirk	Wahlberechtigte			insgesamt (A1 + A2 + A3)	Wählerinnen und Wähler			insgesamt (B1 + B2a + B2b)	Ungültige Stimmen	Gültige Stimmen
		laut Verzeichnis ohne Sperrmerk „W“ (Wahlschein)	mit Sperrmerk „W“ (Wahlschein)	nach § 18 Absatz 3 GKW		Urnenvählerinnen und Urnenwähler lt. Stimmabgabevermerk im Verzeichnis B 1	Urnenvählerinnen und Urnenwähler mit Wahlschein B 2 a	Briefwählerinnen und Briefwähler B 2 b			
		A 1	A 2	A 3	A				C	D	
Wahlkreis 01											
1	Dorfgemeinschaftshaus Hemmeldorf	373	81	0	454	162	1	74	237	3	420
2	Dorfgemeinschaftshaus Groß Timmendorf	242	56	0	298	123	0	51	174	2	309
3	Bahnhof 1	782	114	0	896	250	0	98	348	6	598
	Wahlkreis 01	1.397	251	0	1.648	535	1	223	759	11	1.327
Wahlkreis 02											
4	Bahnhof 2	612	154	0	766	230	0	146	376	6	660
5	Pastor-Pfeiffer-Haus	587	202	0	789	176	2	185	363	15	644
	Wahlkreis 02	1.199	356	0	1.555	406	2	331	739	21	1.304
Wahlkreis 03											
6	GGs Strand Europaschule Gebäude A	708	216	0	924	223	0	200	423	11	768
7	GGs Strand Europaschule Gebäude B (Mensa)	658	152	0	810	224	0	143	367	9	653
	Wahlkreis 03	1.366	368	0	1.734	447	0	343	790	20	1.421
Wahlkreis 04											
8	Tourist Information (Hafen-Information) im Niendorfer Hafen	952	268	0	1.220	366	0	245	611	8	1.095
Wahlkreis 05											
9	Feuerwahrerätehaus Niendorf / Ostsee	893	262	0	1.155	404	1	232	637	18	1.139
	Summe für das Wahlgebiet Timmendorfer Strand	5.807	1.505	0	7.312	2.158	4	1.374	3.536	78	6.286

Tabelle II
zur Niederschrift über die Feststellung des Ergebnisses

der Gemeindewahl in der Gemeinde Timmendorfer Strand

am 14. Mai 2023

Verteilung der Stimmen auf die unmittelbaren Bewerberinnen und Bewerber
Die gültigen Stimmen (Tabelle I, Spalte D) verteilen sich wie folgt:
(Die gewählten Bewerberinnen und Bewerber sind zu unterstreichen).

Name der Bewerberin/des Bewerbers	Name der Partei/Wählergruppe ¹⁾	Anzahl der Stimmen
Wahlkreis 01		
<u>Holger Ahrens</u>	CDU	185
Arne Rix	CDU	137
<u>Stefanie Vorkamp</u>	GRÜNE	138
Jens Gotthardt	GRÜNE	97
<u>Gabriela Eckert</u>	SPD	125
Lars Howind	SPD	94
<u>Leif-Hauke Lender</u>	FDP	28
Henry Förster	FDP	26
<u>Tim Schneider</u>	BBNP	184
Meic Zimmermann	BBNP	179
<u>Andreas Müller</u>	WUB.	70
Andreas Bahr	WUB.	64
Summe		1.327
Wahlkreis 02		
<u>Anja Evers</u>	CDU	254
<u>Prof. Dr. Kai Ingo Menke zum Felde</u>	CDU	193
Hanjo Diederley	GRÜNE	79
Mia Derber	GRÜNE	63
Michael Thormählen	SPD	72
Mieke Baerwald	SPD	61
Stefan Ludwig	FDP	77
Ulrich Herrmann	FDP	78
Michelle Strümpell	BBNP	141
Wolfgang Hargus	BBNP	131
Angelika Kißmann	WUB.	74
Anja Carsten	WUB.	81
Summe		1.304

Wahlkreis 03		
<u>Maximilian Freitag</u>	CDU	215
<u>Dieter Boeden</u>	CDU	226
Kathrin Wiemer	GRÜNE	96
Michael Kölln	GRÜNE	86
Dorothea Janssen-Terveen	SPD	75
Julian Bachert	SPD	71
<u>Andreas Czayka</u>	FDP	107
Gisela Steinhardt-Rabe	FDP	67
Christian Fitz	BBNP	162
Lars Lübke	BBNP	123
Mirko Spieß	WUB.	121
Anja Meints	WUB.	72
Summe		1.421
Wahlkreis 04		
Christian Freitag	CDU	131
Marcel Garbusinski	CDU	85
Dr. Felix Benary	GRÜNE	60
<u>Susanne Dittmann</u>	GRÜNE	61
Anke Sasse	SPD	41
Dr. Axel-Michael Unger	SPD	44
Innokenti Ginsburg	FDP	44
Björn Nemitz	FDP	46
<u>Michael Strümpell</u>	BBNP	171
<u>Kyra Hauswald</u>	BBNP	191
<u>Frank Theunissen</u>	WUB.	85
Stephan Muuss	WUB.	136
Summe		1.095
Wahlkreis 05		
Martina Janke-Hansen	CDU	137
John Röger	CDU	97
<u>Jan Karthäuser</u>	GRÜNE	98
Tim Schröder	GRÜNE	99
<u>Jörn Eckert</u>	SPD	70
Sabine Baerwald	SPD	46
Tom Schröder	FDP	44
Sibylle Czayka	FDP	38
<u>Lars Hauswald</u>	BBNP	202
<u>Holger Fischer</u>	BBNP	157
Martin Pannewig	WUB.	73
Thomas Pohl	WUB.	78
Summe		1.139

²⁾ Diese Überschrift ist je nach Anzahl der Bewerberinnen und Bewerber und der Wahlkreise zu wiederholen. Die gewählten Bewerberinnen und Bewerber sind zu unterstreichen.

³⁾ Die Anzahl der Stimmen im Wahlkreis ist aufzurechnen und in einer besonderen Zeile (möglichst andersfarbig) einzusetzen.

⁴⁾ Die Gesamtzahl der Stimmen muss mit dem Gesamtergebnis des Wahlkreises in Spalte D der Tabelle I übereinstimmen.

Tabelle III zur Niederschrift über die Feststellung des Ergebnisses

der Gemeindevahl in der Gemeinde Timmendorfer Strand
am 14. Mai 2023

Verteilung der Stimmen auf die Parteien und Wählergruppen Von den gültigen Stimmen entfallen auf:

Nr.	Wahlkreis	Name	Name der Partei/Wählergruppe							Stimmen insgesamt
			CDU	GRÜNE	SPD	FDP	BBNP	WUB.		
Wahlkreis 01										
55042001		Dorfgemeinschaftshaus Hemmeldorf	157	80	59	11	59	54	420	
55042002		Dorfgemeinschaftshaus Groß Timmendorf	65	58	78	19	65	24	309	
55042003		Bahnhof 1	100	97	82	24	239	56	598	
		Summe Wahlkreis 01	322	235	219	54	363	134	1.327	
Wahlkreis 02										
55042004		Bahnhof 2	185	66	64	81	166	98	660	
55042005		Pastor-Pfeiffer-Haus	262	76	69	74	106	57	644	
		Summe Wahlkreis 02	447	142	133	155	272	155	1.304	
Wahlkreis 03										
55042006		GGS Strand Europaschule Gebäude A	245	118	84	74	150	97	768	
55042007		GGS Strand Europaschule Gebäude B (Mensa)	196	64	62	100	135	96	653	
		Summe Wahlkreis 03	441	182	146	174	285	193	1.421	
Wahlkreis 04										
55042008		Tourist Information (Hafen-Information) im Niendorfer Hafen	216	121	85	90	362	221	1.095	
Wahlkreis 05										
55042009		Feuerwegerätehaus Niendorf / Ostsee	234	197	116	82	359	151	1.139	
		Summe im Wahlgebiet	1.660	877	699	555	1.641	854	6.286	
		Timmendorfer Strand	26,4 %	14,0 %	11,1 %	8,8 %	26,1 %	13,6 %		

